



Bericht Jahresrechnung 2017

Geschätzte Einwohnerinnen und Einwohner der Gemeinde Gurmels

Die Jahresrechnung der Gemeinde Gurmels schliesst ausserordentlich positiv mit einem Überschuss von Fr. 1'663'276.07 ab. Der budgetierte Aufwandüberschuss konnte vermieden werden.

Der Überschuss wird für die Vornahme von zusätzlichen Abschreibungen verwendet, was sich für die kommenden Jahre entlastend auf den Finanzaushalt auswirken wird. So schliesst die Laufende Rechnung 2017 mit einem geringen Ertragsüberschuss von Fr. 3'242.87 ab.

Der vorliegende Bericht zur Jahresrechnung soll Ihnen einen transparenten Überblick über die Finanzlage unserer Gemeinde gewähren.

Laufende Rechnung

Kommentar zum Rechnungsergebnis

	Rechnung 2017	Budget 2017
Ertrag	Fr. 17'866'556.57	Fr. 17'404'100.00
Aufwand ohne zusätzliche Abschreibungen	<u>Fr. 16'203'280.50</u>	<u>Fr. 16'238'880.00</u>
Ertrags-/Aufwandüberschuss o. Abschr.	Fr. 1'663'276.07	Fr. 1'165'220.00
Zusätzliche Abschreibungen	Fr. 1'660'033.20	Fr. 1'200'000.00
Ertrags-/Aufwandüberschuss	<u>Fr. 3'242.87</u>	<u>Fr. -34'780.00</u>
Ausgewiesener Ertragsüberschuss	Fr. 3'242.87	
Budgetiertes Defizit	<u>Fr. 34'780.00</u>	
Besserstellung gegenüber Budget	<u>Fr. 38'022.87</u>	

Die nachfolgenden Ereignisse haben das Ergebnis der Jahresrechnung 2017 massgeblich beeinflusst:

- Steuereinnahmen deutlich höher als veranschlagt
- Kantonale Ausgaben tiefer als budgetiert
- Zusätzliche Abschreibungen höher als budgetiert

**Laufende Rechnung****Vergleich zum Budget nach Funktionen**

0 Verwaltung

Rechnung 2017		Budget 2017	
Aufwand	Ertrag	Aufwand	Ertrag
1'260'365.67	151'156.25	1'271'500.00	147'700.00

Der Nettoaufwand liegt um 1.3 % unter dem budgetierten Wert. Die Budgetunterschreitung ist vorwiegend darauf zurückzuführen, dass im 2017 die Lohnkosten, trotz einer Auflösung der Abgrenzung der GLAZ- und Feriensaldi per 31.12.2017, rund Fr. 8'600.00 tiefer sind als budgetiert. Weiter konnte der bauliche Unterhalt rund Fr. 3'800.00 tiefer gehalten werden als veranschlagt.

Hingegen sind durch die vielen Betreibungen und die damit verbundenen Kosten der Pfändungsurkunden die Betreibungskosten um rund Fr. 10'500.00 höher als vorgesehen.

1 Öffentliche Sicherheit

Rechnung 2017		Budget 2017	
Aufwand	Ertrag	Aufwand	Ertrag
1'732'925.68	1'594'620.17	1'683'150.00	1'552'100.00

Der Nettoaufwand liegt um 5.2 % über dem budgetierten Wert. Die Kosten der Berufsbeistandschaft See waren gesamthaft rund Fr. 71'000.00 höher als budgetiert, welche sich somit auch auf den Kostenverteiler und den Gemeindebeitrag auswirken. Im Bereich Feuerwehr sind die Gesamtkosten rund Fr. 18'800.00 und im Zivilschutz rund Fr. 14'000.00 tiefer als veranschlagt.

2 Bildung

Rechnung 2017		Budget 2017	
Aufwand	Ertrag	Aufwand	Ertrag
5'942'325.40	898'760.83	6'044'380.00	869'500.00

Der Nettoaufwand liegt um 2.6 % unter dem budgetierten Wert. Die Budgetunterschreitung ist damit zu begründen, dass die vom Kanton budgetierten Gehälter (KIGA -Fr. 32'300.00 und OS -Fr. 69'400.00) zu hoch geschätzt waren. Die Gehälter der Lehrpersonen PS sind hingegen mit Fr. 1'299'617.90 rund Fr. 27'600.00 über dem Budget.

Durch zusätzliche Entlastungslektionen in der PS sind diese Kosten hingegen rund Fr. 14'800.00 höher als veranschlagt. Weiter ist der Beitrag an Sonderheime für Behinderte und Schwererziehbare (Sonderpädagogik) rund Fr. 9'000.00 höher als budgetiert. Weiter wurde der bauliche Unterhalt im Schulhaus Liebistorf infolge Einbruchs und Unwetterschaden mit rund Fr. 11'500.00 überschritten. Ein Anteil von Fr. 8'500.00 an diesen Kosten wurde von der Versicherung zurück erstattet (Kto. 297.436.01). Auch die Kosten des baulichen Unterhalts in der Sporthalle Tribüne wurde mit rund Fr. 18'200.00 überschritten. Diese Mehrkosten sind mit der Wartung und Reparatur der Pendeltüre sowie dem Ersatz der Türe durch eine automatische Schiebetüre (aus Sicherheitsgründen) zu begründen. Die restlichen Budgetvorgaben konnten bei der Primarschule sowie der Orientierungsschule eingehalten werden.

3 Kultur und Freizeit

Rechnung 2017		Budget 2017	
Aufwand	Ertrag	Aufwand	Ertrag
271'663.28	33'690.00	311'900.00	39'200.00

Der Nettoaufwand liegt um 14.6% unter dem budgetierten Wert. Der Beitrag an das Konservatorium fiel rund Fr. 4'600.00 tiefer aus als budgetiert.



4 Gesundheit

Rechnung 2017		Budget 2017	
Aufwand	Ertrag	Aufwand	Ertrag
1'095'369.40	976.50	1'196'000.00	1'000.00

Der Nettoaufwand liegt um 9.2 % unter dem budgetierten Wert. Der Beitrag für Sonderbetreuung in Betagtenheimen liegt mit Fr. 629'150.00 um Fr. 38'950.00 unter dem Budget. Der Anteil Krankenpflege und Hilfe zu Hause (Spitex) fiel mit Fr. 279'458.40 um rund Fr. 49'100.00 tiefer aus als budgetiert. Weiter fiel auch der Beitrag Ambulanz- und Rettungsdienst mit Fr. 30'676.85 um rund Fr. 22'300.00 tiefer aus als budgetiert.

5 Soziale Wohlfahrt

Rechnung 2017		Budget 2017	
Aufwand	Ertrag	Aufwand	Ertrag
1'726'138.57	94'275.10	1'759'400.00	110'000.00

Der Nettoaufwand liegt um 1.1 % unter dem budgetierten Wert. In Bereich Betreuungseinrichtungen fiel der Beitrag an der Beitrag an die Kinderkrippe mit Fr. 68'504.47 rund Fr. 9'500.00 zwar höher aus als veranschlagt, hingegen fiel im Bereich Sozialhilfe der Beitrag an Fürsorgebedürftige mit Fr. 302'004.65 um rund Fr. 22'000.00 tiefer aus. Weiter fiel die Einnahme der materiellen Hilfe des Sozialdienstes See um rund Fr. 20'700.00 tiefer aus als veranschlagt.

6 Verkehr

Rechnung 2017		Budget 2017	
Aufwand	Ertrag	Aufwand	Ertrag
1'184'551.89	196'147.27	1'150'400.00	184'550.00

Der Nettoaufwand liegt um 2.3 % über dem budgetierten Wert. Die Unterhaltskosten der Gemeindestrassen, welche mit Fr. 206'000.00 veranschlagt waren, fielen um rund Fr. 24'800.00 höher aus. Auch die Kosten für den Winterdienst fielen um rund Fr. 12'900.00 und die Kosten für Reparatur und Erweiterung der öffentlichen Beleuchtung um rund Fr. 16'500.00 höher aus als veranschlagt. Im Bereich öffentlicher Verkehr konnten die Budgetvorgaben eingehalten werden.

7 Umwelt und Raumordnung

Rechnung 2017		Budget 2017	
Aufwand	Ertrag	Aufwand	Ertrag
1'541'010.25	1'453'618.20	1'512'350.00	1'428'650.00

Der Nettoaufwand liegt um Fr. 3'700.- unter dem budgetierten Wert.

Spezialfinanzierung Wasser

Von den budgetierten Kosten für Studien im Bereich Wasser von Fr. 73'000.00 wurden nur Fr. 38'200.00 verwendet. Weiter sind tiefere Aufwendungen gegenüber dem Voranschlag bei dem baulichen Unterhalt und bei den Nachführungen der Planunterlagen zu verzeichnen. Die interne Verrechnung der Abschreibungen fiel durch die getätigten Investitionen deutlich höher (+Fr. 143'000.00) aus als budgetiert. Dennoch konnte die Einlage in den Fonds von Fr. 2'945.11 (Budget Fr. 29'950.00) getätigt werden.

Spezialfinanzierung Abwasser

Der bauliche Unterhalt fiel auch im Bereich Abwasser um rund Fr. 11'300.00 tiefer aus als budgetiert. Von den budgetierte Netzerweiterung im Betrag von Fr. 20'000.00 wurden nur Fr. 2'200.00 verwendet. Die budgetierten Studienkosten von Fr. 30'000.00 fielen um rund



Fr. 23'000.00 tiefer aus. Hingegen musste ein nicht budgetierter Betrag von Fr. 5'900.00 für die Nachführung von Kanalisationsplänen und Feldaufnahmen verzeichnet werden. Die interne Verrechnung der Abschreibungen fiel durch die getätigten Investitionen auch im Abwasser deutlich höher (+Fr. 31'400.00) aus als budgetiert. Dennoch konnte die Einlage in den Fonds von Fr. 43'469.33 (Budget Entnahme von Fr. 18'050.00) getätigt werden.

Abfallbeseitigung

Im Bereich Abfall sind die Abfuhr- und Deponiekosten für Grünabfälle rund Fr. 7'300.00 höher als budgetiert. Alle andere Kosten (Abfuhr-, Deponie und Entsorgungskosten) sind im Rahmen des Voranschlages. Somit konnte wiederum eine Deckung von 100 % (vom Gesetz ist eine Kostendeckung von 70% vorgeschrieben) erreicht werden und zusätzlich noch eine Einlage in die Spezialfinanzierung von Fr. 40'475.09 (Budget Fr. 38'800.00) getätigt werden.

8 Volkswirtschaft

Rechnung 2017		Budget 2017	
Aufwand	Ertrag	Aufwand	Ertrag
37'019.59	32'715.50	58'700.00	11'000.00

Der Nettoaufwand liegt um rund Fr. 43'400.00 unter dem budgetierten Wert. Der budgetierte Unterhalt landw. Anlagen (Flurwege) von Fr. 30'000.00 wurde nicht verwendet. Hingegen ist ein nicht budgetierter Unterstützungsbeitrag von rund Fr. 10'000.00 verbucht. Im Bereich Forstwirtschaft kann eine Einnahme bzw. Gewinnbeteiligung von Fr. 24'000.00 der Revierkörperschaft Galm verzeichnet werden.

9 Finanzen und Steuern

Rechnung 2017		Budget 2017	
Aufwand	Ertrag	Aufwand	Ertrag
3'071'943.97	13'410'596.75	2'451'100.00	13'060'400.00

Die Aufwendungen im Bereich Steuern sind aufgrund der aktuellen Situation der Debitoren und folglich der Anpassung des Delkredere mit Fr. 102'200.00 um Fr. 50'200.00 höher als budgetiert. Die Steuererträge liegen deutlich höher als im Budget. Die Einkommenssteuern der natürlichen Personen (inkl. Vorjahre) sind rund Fr. 95'000.00 und das Vermögen der natürlichen Personen (inkl. Vorjahre) um Fr. 64'500.00 höher als veranschlagt. Die Quellensteuer ist mit total Fr. 137'830.00 um rund Fr. 45'900.00 höher als budgetiert. Es konnten Einnahmen Gewinnsteuer (inkl. Vorjahre) der juristischen Personen von Fr. 236'000.00 (+Fr. 36'000.00) verbucht werden. Liegenschaftsgewinnsteuern von total Fr. 530'000.00 sind rund Fr. 40'000.00 höher als veranschlagt. Die Handänderungssteuern mit Fr. 255'700.00 und der Anteil an der Kant. Motorfahrzeugsteuer mit Fr. 295'300.00 sind im Rahmen des Voranschlages.

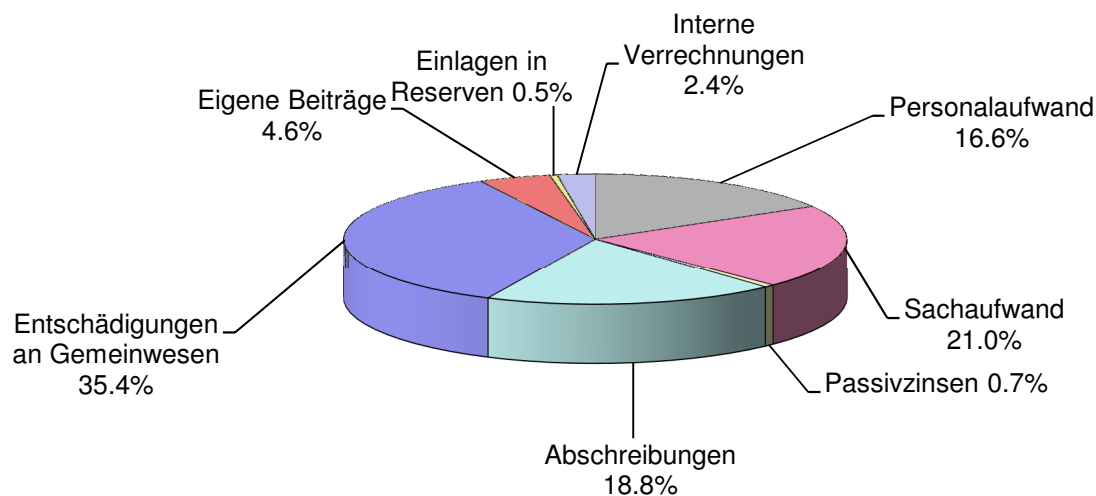


Laufende Rechnung

Vergleich zum Budget nach Arten

Die Darstellung der Jahresrechnung nach Arten zeigt die Aufwände und Erträge, gegliedert nach Kostenarten (Personalkosten, Sachaufwand, Zinsen, etc.). Dabei werden die Aufwände und Erträge der einzelnen Funktionen (Verwaltung, öffentliche Sicherheit, Bildung, etc.) zusammengezählt, resp. konsolidiert.

Aufwand



Personalaufwand

Der budgetierte Personalaufwand liegt 0.7 % über dem budgetierten Betrag. Die Pensionskassenbeiträge der Berufsbeistandschaft wurden zu tief budgetiert.

Sachaufwand

Der Sachaufwand liegt 3.3 % unter dem budgetierten Betrag. Dies ist hauptsächlich auf die tieferen Kosten im Schulmaterial und Lehrmittel, dem tieferen baulichen Unterhalt Zivilschutzanlagen und den nicht getätigten Studien in verschiedenen Bereichen zurückzuführen.

Passivzinsen

Die Passivzinsen liegen 49.8 % unter dem budgetierten Betrag. Auch im Jahr 2017 konnte von sehr guten Zinskonditionen profitiert werden. Ausserdem konnte auf die budgetierte Neuaufnahme von 2 Mio (zu 1%) verzichtet werden.

Abschreibungen

Aufgrund des sehr positiven Rechnungsabschlusses konnten zu den ordentlichen Abschreibungen im Betrag von Fr. 1'088'209.15 zusätzliche Abschreibungen von Fr. 1'660'033.20 getätigt werden.

Entschädigung an Gemeinwesen

Die Entschädigungen an Gemeinwesen - sogenannte Topfkosten - liegen 2.8 % unter dem budgetierten Betrag.



Eigene Beiträge

Die eigenen Beiträge liegen 6.6 % unter dem budgetierten Wert. Dies ist vor allem auf den tieferen Beitrag an die Ambulanz von rund Fr. 30'700.00 (Budget 53'000.00) sowie auf die Beiträge an Fürsorgebedürftige mit Fr. 302'000.00 (Budget 324'600.00) zurückzuführen.

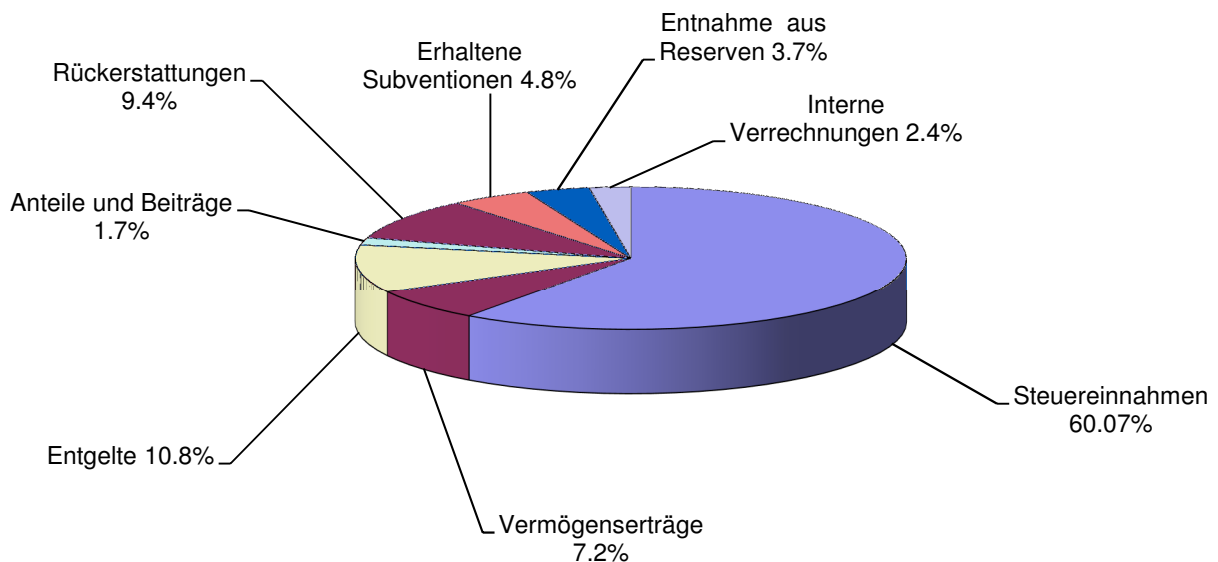
Einlagen in Reserven

Die Einlagen in Spezialfinanzierungen dienen dem Rechnungsausgleich von spezialfinanzierten Kostenstellen (Feuerwehr, Zivilschutz, Wasser, Abwasser, Abfall).

Interne Verrechnungen

Bei internen Verrechnungen werden Personal- und Sachaufwand, Zinsen sowie Abschreibungen zwischen den einzelnen Funktionen verrechnet. Dies vorwiegend bei den Spezialfinanzierungen und den Schulen, mit dem Ziel, eine Vollkostenrechnung zu erreichen.

Ertrag



Steuereinnahmen

Der Steuerertrag liegt 2.5 % über dem budgetierten Betrag. Die Einkommenssteuern (inkl. Vorjahre) sind mit Fr. 8'394'895.10 rund Fr. 94'900.00 höher als budgetiert. Die Vermögenssteuern sind mit Fr. 664'450.60 rund Fr. 64'450.00 über dem Budget. Die Quellensteuern sind mit Fr. 137'830.10 rund Fr. 45'800.00 höher als budgetiert. Auch bei den Gewinnsteuern juristische Personen (inkl. Vorjahre) sind Mehreinnahmen gegenüber dem Voranschlag von rund Fr. 36'000.00 zu verzeichnen. Über den Erwartungen sind weiter die Einnahmen der Liegenschaftssteuern (inkl. Vorjahre), welche mit Fr. 529'935.70 rund Fr. 40'000.00 über dem Voranschlag sind. Ebenfalls bei den Vermögensgewinnsteuern, welche mit Fr. 225'723.25 rund Fr. 25'700.00 höher sind als veranschlagt.

Vermögenserträge

Die Vermögenserträge liegen mit Fr. 1'291'286.30 rund Fr. 101'000.00 deutlich unter dem budgetierten Betrag. Dies vor allem angesichts des Buchgewinns Landverkäufe, welcher mit Fr. 1'200'000.00 (für 5 Parzellen) bugetiert, jedoch nur mit Fr. 1'029'884.40 (Verkauf von 4 Parzellen) verzeichnet werden konnte.

Entgelte

Die Entgelte (Ersatzabgaben, Gebühren und Rückerstattungen) liegen mit Fr. 1'931'622.74 um Fr. 53'900.00 über dem Budget. Diese sind vor allem auf die verschiedenen Rückerstattungen von Versicherungsleistungen zurück zu führen.

Anteile und Beiträge

Die Erträge liegen im Rahmen der budgetierten Vorgaben. Namentlich handelt es sich hierbei um den Gemeindeanteil an den Motorfahrzeugsteuern.

Rückerstattungen und Subventionen

Die Beiträge von Bund, Kanton und anderen Gemeinden sind rund Fr. 16'000.00 höher als im Voranschlag. Die Gemeindebeiträge (Schulen, Feuerwehr, Jugendarbeit, Berufsbeistandschaft) rechnen sich nach den entsprechenden Kostenverteiler.

Investitionsrechnung Kommentar zum Rechnungsergebnis

	Rechnung 2017	Budget 2017
<u>Steuerhaushalt</u>		
Bruttoinvestitionen	Fr. 4'541'590.80	Fr. 4'311'000.00
Investitionseinnahmen	Fr. -1'278'518.35	Fr. -1'225'000.00
Nettoinvestitionen	<u>Fr. 3'263'072.45</u>	<u>Fr. 3'086'000.00</u>
<u>Spezialfinanzierungen</u> (Feuerwehr, Wasser, Abwasser, Abfall)		
Bruttoinvestitionen	Fr. 3'836'107.90	Fr. 5'058'000.00
Investitionseinnahmen	Fr. -763'756.40	Fr. -1'508'800.00
Nettoinvestitionen	<u>Fr. 3'072'351.50</u>	<u>Fr. 3'549'200.00</u>
<u>Gesamtgemeinde</u>		
Bruttoinvestitionen	Fr. 8'377'698.70	Fr. 9'369'000.00
Investitionseinnahmen	Fr. -2'042'274.75	Fr. -2'733'800.00
Nettoinvestitionen	<u>Fr. 6'335'423.95</u>	<u>Fr. 6'635'200.00</u>

Im Jahr 2017 und mit dem Abschluss der Jahresrechnung 2017 wurden folgende Investitionen abgerechnet:

	Kredit	Abrechnung	Differenz
<u>Anschaffung Kommunalfahrzeuge</u>	<u>210'000.00</u>	<u>204'286.60</u>	<u>5'713.40¹</u>
BVK Gurmels (GZ Gurmels-Monterschu):			
Pauschalbeitrag	250'000.00		
Grundeigentümerbeiträge	77'000.00	361'932.35	-34'932.35 ²



- ¹ Der Kredit ist um 2.7% unterschritten. Die Fahrzeuge für den Werkhof (Traktor New Holland, Lieferwagen Nissan NT400, Schneepflug und 3-Punkt-Salzstreuer) konnten zu den vereinbarten Preisen erworben werden.
- ² Der Kredit ist um 10.7% überschritten. Bei der Kreditgenehmigung wurden im Perimeter der GZ Gurmels-Monterschu mit einer landwirtschaftlichen Fläche von 24 Hektaren x den Grundeigentümerbeitrag von Fr. 3'200.- gerechnet. Somit wurde im Investitionskredit ein Grundeigentümerbeitrag von Fr. 77'000.- beantragt.

In der Schlussabrechnung wird der Grundeigentümerbeitrag von Fr. 109'200.- verrechnet. Dieser Betrag berechnet sich aus einer landwirtschaftlichen Fläche von 52 Hektaren x den Grundeigentümerbeitrag von neu Fr. 2'100.-. Diese Differenz des Grundeigentümerbeitrags (Fr. 32'200.-) sowie die in der Abrechnung enthaltenen Kosten der Pachtlandverteilung von Fr. 3'694.35 begründen die Überschreitung.

Nachkredite

Budgetüberschreitungen über Fr. 5'000.00 sind in der Nachkredittabelle aufgeführt und mit entsprechenden Begründungen versehen. Die Tabelle ist im Anschluss an diesen Bericht abgedruckt. Die Überschreitungen sind entweder auf gebundene Ausgaben zurückzuführen oder liegen in der Kompetenz des Gemeinderates. Als Nachkredit hat die Gemeindeversammlung lediglich die zusätzlichen Abschreibungen zu genehmigen.

Zusätzliche Abschreibungen 2017

Es konnten nachfolgende zusätzliche Abschreibungen vorgenommen werden:

1403.50	Verwaltungsgebäude	Fr. 1'056'000.00
1640.13	Spital Seebezirk, Meyriez	Fr. 280'100.65
1640.15	Gesundheitsnetz See	Fr. 323'932.55
Total zusätzliche Abschreibungen 2017		<u>Fr. 1'660'033.20</u>

Nicht bilanzierte Guthaben per 31.12.

<u>PS Schulkreis Gurmels</u>		
Vermögen externe Nebenbuchhaltung	Fr.	9'127.40
<u>Jugendkommission, Ferienpass</u>		
Vermögen externe Nebenbuchhaltung	Fr.	2'021.05

Eventualverpflichtungen per 31.12.

Es bestehen keine Eventualverpflichtungen.



Finanzkennzahlen

Rechnung 2014 - 2017

Selbstfinanzierungsgrad

Saldo der laufenden Rechnung (+/-)
 940 Obligatorische Abschreibungen
 990 Freie Abschreibungen
 380 Einlage Reserven
 480 Entnahmen Reserven
 330 Abschreibung Bilanzfehlbetrag

Selbstfinanzierung

999 Investitionsausgaben
 999 Investitionseinnahmen

Nettoinvestitionen

Selbstfinanzierungsgrad (ideal >100%,
 gut 70% - 100%, problematisch < 70%)

	RG 2014	RG 2015	RG 2016	RG 2017
SFr.	10'642.68	4'228.28	3'703.38	3'242.87
SFr.	1'045'350.50	1'205'629.66	1'179'984.33	1'088'209.15
SFr.	5'564.65	1'680'942.95	1'570'511.05	1'660'033.20
SFr.	96'537.96	54'190.68	138'776.65	86'889.53
SFr.	19'480.50	20'138.07	160'753.38	627'463.98
SFr.	-	-	-	-
SFr.	1'138'615.29	2'924'853.50	2'732'222.03	2'210'910.77
SFr.	2'692'909.15	2'471'916.11	2'098'832.13	8'377'698.70
SFr.	1'537'415.50	1'498'933.85	1'840'198.50	2'042'274.75
SFr.	1'155'493.65	972'982.26	258'633.63	6'335'423.95
	98.54%	300.61%	1056.41%	34.90%

Der Selbstfinanzierungsgrad gibt Antwort auf die Frage, inwieweit die Investitionen aus selbst erarbeiteten Mitteln bezahlt werden können. Vor allem ein Vergleich über mehrere Jahre zeigt, ob die Investitionen finanziell verkraftet werden können. Ein Selbstfinanzierungsgrad unter 100 % führt zu einer Neuverschuldung, über 100 % zu einer Entschuldung.

Selbstfinanzierungsanteil

Selbstfinanzierung

Laufender Ertrag
 480 Entnahmen Reserven
 390 Interne Verrechnungen

Finanzertrag

Selbstfinanzierungsanteil (gut > 20%,
 mittel 10% - 20%, schwach <10%)

	RG 2014	RG 2015	RG 2016	RG 2017
SFr.	1'138'615.29	2'924'853.50	2'732'222.03	2'210'910.77
SFr.	14'399'329.82	16'863'355.98	17'215'281.91	17'866'556.57
SFr.	19'480.50	20'138.07	160'753.38	627'463.98
SFr.	360'388.95	540'524.80	533'421.90	433'993.10
SFr.	14'019'460.37	16'302'693.11	16'521'106.63	16'805'099.49
	8.12%	17.94%	16.54%	13.16%

Der Selbstfinanzierungsanteil gibt Auskunft über die finanzielle Leistungsfähigkeit einer Gemeinde. Je höher der Wert, umso grösser ist der Spielraum für die Finanzierung von Investitionen oder für den Schuldenabbau. Ein Wert zwischen 10 % und 15 % wird als genügend bezeichnet.

Zinsbelastungsanteil

940 Passivzinsen
 940 Aktivzinsen (Ertrag)
Nettozinsaufwand

Finanzertrag

Zinsbelastungsanteil (tief <2%,
 mittel 2% - 5%, hoch 5% - 8%,
 sehr hoch > 8%)

	RE 2014	RE 2015	RE 2016	RE 2017
SFr.	201'220.38	191'360.25	187'082.00	113'783.40
SFr.	25'606.55	25'606.55	40'138.00	42'905.80
SFr.	175'613.83	165'753.70	146'944.00	70'877.60
SFr.	14'019'460.37	16'302'693.11	16'521'106.63	16'805'099.49
	1.25%	1.02%	0.89%	0.42%

Der Zinsbelastungsanteil gibt Antwort auf die Frage, wie stark der Finanzertrag durch die Nettozinsen belastet ist. Ein hoher Zinsbelastungsanteil weist auf eine hohe Verschuldung hin. Ein Wert unter 5% gilt als finanziell tragbar.

Finanzkennzahlen

Rechnung 2014 - 2017

Kapitaldienstanteil

940 Passivzinsen
 940 Obligatorische Abschreibungen
 940 Aktivzinsen (Ertrag)
 330 Abschreibung Bilanzfehlbetrag
Kapitaldienst netto

	<i>RG 2014</i>	<i>RG 2015</i>	<i>RG 2016</i>	<i>RG 2017</i>
SFr.	201'220.38	SFr. 191'360.25	SFr. 187'082.00	SFr. 113'783.40
SFr.	1'045'350.50	SFr. 1'205'629.66	SFr. 1'179'984.33	SFr. 1'088'209.15
SFr.	25'606.55	SFr. 26'319.54	SFr. 40'138.00	SFr. 42'905.80
SFr.	-	SFr. -	SFr. -	SFr. -
SFr.	1'220'964.33	SFr. 1'370'670.37	SFr. 1'326'928.33	SFr. 1'159'086.75
SFr.	14'019'460.37	SFr. 16'302'693.11	SFr. 16'521'106.63	SFr. 16'805'099.49
	8.71%	8.41%	8.03%	6.90%

Finanzertrag

Kapitaldienstanteil (tief < 5%, tragbar 5% - 15%, hoch 15% - 25%, kaum noch tragbar > 25%)

Der Kapitaldienstanteil gibt Antwort auf die Frage, wie stark der Finanzertrag durch den Kapitaldienst belastet ist. Ein hoher Kapitaldienstanteil weist auf eine hohe Verschuldung und/oder einen hohen Abschreibungsbedarf hin. Ein Wert unter 15% gilt als finanziell tragbar.

Bruttoverschuldungsanteil

Bruttoschulden (BR 201+ 202)
 Finanzertrag

Bruttoverschuldungsanteil (sehr gut < 50%, gut 50% - 100%, mittel 100% - 150%, schlecht 150% - 200%, kritisch > 200%)

	<i>RG 2014</i>	<i>RG 2015</i>	<i>RG 2016</i>	<i>RG 2017</i>
SFr.	9'488'414.91	SFr. 10'506'131.95	SFr. 12'997'402.60	SFr. 12'997'402.55
SFr.	14'019'460.37	SFr. 16'302'693.11	SFr. 16'521'106.63	SFr. 16'805'099.49
	67.68%	64.44%	78.67%	77.34%

Der Bruttoverschuldungsanteil zeigt an, wie viele Prozente des Finanzertrages benötigt werden, um die Bruttoschulden abzutragen.

Investitionsanteil

Investitionsausgaben
 3 Aufwand Laufende Rechnung
 690 Aktivierte Investitionsausgaben
 330 Obl. Abschreibungen VV
 332 Übrige Abschreibungen VV
 333 Abschreibungen Bilanzfehlbetrag
 37 Durchlaufende Beiträge
 38 Einlagen aus Spezialfinanzierungen
 390 Interne Verrechnungen
 Konsolidierte Ausgaben

Investitionsanteil (sehr stark > 30%, stark 20% - 30%, mittel 10% - 20%, schwach < 10%)

	<i>RG 2014</i>	<i>RG 2015</i>	<i>RG 2016</i>	<i>RG 2017</i>
SFr.	2'692'909.15	SFr. 2'471'916.11	SFr. 2'098'832.13	SFr. 8'377'698.70
SFr.	14'388'687.14	SFr. 16'859'127.70	SFr. 17'211'578.53	SFr. 17'863'313.70
SFr.	2'692'909.15	SFr. 2'471'916.11	SFr. 2'098'832.13	SFr. 8'377'698.70
SFr.	1'045'350.50	SFr. 1'205'629.66	SFr. 1'179'984.33	SFr. 1'088'209.15
SFr.	5'564.65	SFr. 1'680'942.95	SFr. 1'570'511.05	SFr. 1'660'033.20
SFr.	96'537.96	SFr. 54'190.68	SFr. 138'776.65	SFr. 86'889.53
SFr.	360'388.95	SFr. 540'524.80	SFr. 533'421.90	SFr. 433'993.10
SFr.	12'880'845.08	SFr. 13'377'839.61	SFr. 13'788'884.60	SFr. 14'594'188.72
	20.91%	18.48%	15.22%	57.40%

Die Kennzahl Investitionsanteil entspricht den Investitionen dividiert durch die konsolidierten Ausgaben in Prozenten und zeigt somit die Aktivität im Bereich der Investitionen und den Einfluss auf die Neuverschuldung.



Verpflichtungskreditkontrolle 2017

	Brutto-Kredit	Kum. Ausgaben	Kreditsaldo +Reskredit -Überschreitung	Kum. Einnahmen
Total Kredite	21'968'730.00	15'658'417.67	6'339'531.28	4'326'871.80
1 OFFENTLICHE SICHERHEIT	3'365'000.00	2'860'325.50	504'674.50	439'040.00
6 VERKEHR	7'641'000.00	4'711'274.92	2'924'011.68	305'806.15
7 UMWELT- & RAUMORDNUNG	8'248'130.00	4'419'188.35	3'828'941.65	186'225.45
8 VOLKSWIRTSCHAFT	538'000.00	361'932.35	211'000.00	0.00
9 FINANZEN & STEUERN	2'176'600.00	3'305'696.55	-1'129'096.55	3'395'800.20



Verpflichtungskreditkontrolle 2017

Kreditbeschluss		Objektbezeichnung	Kreditsumme	Kumulierte Ausgaben 01.01.2017	Investitionsausgaben 2017	Kumulierte Ausgaben 31.12.2017	Kumulierte Einnahmen 01.01.2017	Investitionseinnahmen 2017	Kumulierte Einnahmen 31.12.2017	Saldo	Abrechnungsdatum
Datum	Organ										
		1 OFFENTLICHE SICHERHEIT	3'365'000.00	539'763.20	2'320'562.30	2'860'325.50	60'000.00	379'040.00	439'040.00	504'674.50	
11.12.14	GV	140.503.01 R Erweiterung und Umbau Feuerwehrfokal	3'115'000.00	539'763.20	2'144'149.25	2'683'912.45	60'000.00	379'040.00	439'040.00	431'087.55	
	GV	140.503.01 O Planung Erweiterung und Umbau Feuerwehrfokal	80'000.00								
10.12.15	GV	140.503.01 O Erweiterung und Umbau Feuerwehrfokal	3'035'000.00		176'413.05	176'413.05				73'586.95	
10.12.15	GV	140.503.02 O Umbau Feuerwehrfokal, Photovoltaikanlage	250'000.00								
		6 VERKEHR	7'641'000.00	1'854'494.27	2'856'780.65	4'711'274.92	305'806.15	305'806.15	305'806.15	2'924'011.68	
	GV	620.501.04 R Sanierung Allmendstrasse	300'000.00	569'461.45	8'033.05	577'494.50	305'806.15		305'806.15	-277'494.50	
06.04.01	GV	620.501.04 O Sanierung Allmendstrasse, 1. Etappe	210'000.00								
19.04.07	GV	620.501.04 O Sanierung Allmendstrasse, 2. Etappe	90'000.00								
14.12.06	GV	620.501.07 O Erschliessung Quartier "Dürenberg 1", Gurmels	7'000.00	2'714.55		2'714.55				4'285.45	
26.06.03	GV	620.501.10 O Sammelstrasse-Kreisel "Bodenzelg-Bulliard"	344'000.00	547'803.05		547'803.05				-203'803.05	
	GV	620.501.15 R Sanierung Cordaststrasse	1'031'000.00	2'602.15		44'871.15				986'128.85	
15.12.11	GV	620.501.15 O Sanierung Cordaststrasse	652'000.00		42'269.00						
14.12.17	GV	620.501.15 O Sanierung Cordaststrasse	379'000.00								
27.05.10	GV	620.501.18 O Erschliessung Quartier "Les Fermes", ÖB und Signalisation	20'000.00							20'000.00	
12.12.13	GV	620.501.22 O Sanierung Dorfstrasse, Liebistof	180'000.00	48'402.30		98'805.15				81'194.85	
09.05.14	GV	620.501.23 O Sanierung/Einbau Deckbelag Jurablick, Gurmels	110'000.00	64'082.40		64'082.40				45'917.60	
10.12.15	GV	620.501.24 O Sanierung Monterschuhrasse, Gurmels	338'000.00	129'933.77	12'670.30	142'604.07				195'395.93	
14.12.17	GV	620.501.25 O Sanierung Strasse Guschelmuth	305'000.00							305'000.00	
14.12.17	GV	620.501.27 O Sanierung Viverstrasse, Dorfstrasse und Hintere Gasse, Kleingurmels	377'000.00							377'000.00	
14.12.17	GV	620.501.28 O Sanierung Fineta, Cordast	89'000.00							89'000.00	
	GV	622.503.01 R Neubau Werkhof Gurmels	4'285'000.00	285'208.00		3'028'613.45				1'256'386.55	
11.12.14	GV	622.503.01 O Planung Neubau Werkhof Gurmels	130'000.00								
10.12.15	GV	622.503.01 O Neubau Werkhof Gurmels	4'155'000.00		2'743'405.45						



Gemeinde Gurmels

Verpflichtungskreditkontrolle

2017

Kreditbeschluss	Kredit- summe	Objektbezeichnung	Kumulierte Ausgaben 01.01.2017	Investitions- ausgaben 2017	Kumulierte Ausgaben 31.12.2017	Kumulierte Einnahmen 01.01.2017	Investitions- einnahmen 2017	Kumulierte Einnahmen 31.12.2017	Saldo	Abrech- nungs- datum
14.12.17	1'815'000.00	710.501.15 O Sanierung und Ausbau Trennsystem Abwasser, Guschelalmuth	82'547.45	179'777.30	262'324.75				287'675.25	
10.12.15	550'000.00	710.501.16 O Abwasserleitung Ortsteil Monterschu							32'000.00	
14.12.17	32'000.00	710.501.20 O Sanierung Fineta, Cordast	29'253.70	783'856.20	813'109.90				131'890.10	
10.12.15	945'000.00	720.503.01 O Neubau Entsoorgungshof Gurmels	408'234.20	9'455.40	417'689.60			148'425.00	258'610.40	
27.05.10	676'300.00	750.501.01 O Hochwasserschutz Cordast, 1. Etappe								
	538'000.00	8 VOLKSWIRTSCHAFT	412'844.10	-50'911.75	361'932.35			0.00	211'000.00	
14.12.17	211'000.00	800.501.01 O Sanierung Flurwege							211'000.00	
	327'000.00	800.522.01 R BVK Gurmels (GZ Gurmels-Monterschu), Pauschal- & Grundeigentümerbeitrag	412'844.10	-50'911.75	361'932.35					05.12.17
01.07.05	250'000.00	800.522.01 O BVK Gurmels (GZ Gurmels-Monterschu), Pauschalbeitrag								
01.07.05	77'000.00	800.522.01 O BVK Gurmels (GZ Gurmels-Monterschu), Grundeigentümerbeitrag								
	2'176'600.00	9 FINANZEN & STEUERN	1'943'098.20	1'362'598.35	3'305'696.55			3'395'800.20	-1'129'096.55	
12.05.17	1'300'000.00	943.500.03 O Cordaststrasse, Kauf Parzellen		1'326'207.00	1'326'207.00				-26'207.00	
26.06.03	676'600.00	943.501.01 O Bauzonenerschliessung Quartier "Bodenzeig", 1. und 2. Etappe	1'943'098.20		1'943'098.20			3'395'800.20	-1'266'498.20	
12.05.17	200'000.00	943.503.02 O Liegenschaft Cordaststrasse Parz. Nr. 629, Sanierungen		36'391.35	36'391.35				163'608.65	



Liste der Nachkredite > 5'000.00

Konto	Bezeichnung	Budget	Rechnung	Nachkredit	Gebunden	Kompetenz GR	Kompetenz GV	Datum	Begründung
021 021.318.04	Gesamttotal	5'737'100.00	7'021'663.11	1'284'563.11	392'732.23	431'797.68	460'033.20		
	Gemeindeverwaltung								
	Betriebskosten	18'000.00	28'517.00	10'517.00		10'517.00		31.12.2017	Betriebskosten höher als vorgesehen.
100 100.352.02	Rechtsaufsicht und -pflege								
	Betriebskosten BB See	109'000.00	120'478.85	11'478.85		11'478.85		31.12.2017	Anteil Gemeinde Gurmels an Betriebskosten Berufsbeistandschaft See.
101 101.304.01	Berufsbeistandschaft See								
	Personalversicherungsbeiträge	20'000.00	41'382.90	21'382.90		21'382.90		21.11.2017	Personaländerung per August 2016 nicht berücksichtigt und somit zu tief budgetiert.
101.315.01	Unterhalt Maschinen, Mobilien und EDV	20'600.00	30'399.80	9'799.80		9'799.80		31.12.2017	Wartungs- und Programmkosten höher als budgetiert.
101.318.04	Dienstleistungen und Honorare	52'400.00	93'524.55	41'124.55		41'124.55		21.11.2017	Kostenbeteiligung Stellenleiterin und zusätzliche Aushilfe (als Mandat) nicht budgetiert. Dafür Aufwandsminderung im Konto Besoldung 101.301.01.
101.319.01	Übriger Aufwand	3'500.00	18'354.15	14'854.15		14'854.15		21.11.2017	Pauschalbeitrag von Fr. 7'000.- des Friedensgerichtes des Seebezirks für den Wechsel von Beistandspersonen nicht budgetiert.
140 140.311.01	Feuerwehr								
	Anschaffung von Material	37'000.00	55'496.95	18'496.95		18'496.95		12.10.2017	Der Gemeinderat genehmigt die nicht budgetierte Anschaffung eines Deichseisaplers mit Zubehör unter Berücksichtigung der Minderausgaben auf versch. Budgetpositionen der FW.
160 160.312.01	Zivilschutz (Fonds)								
	Strom	8'000.00	13'502.16	5'502.16		5'502.16		31.12.2017	Erhöhter Stromverbrauch im 2017 durch Umbau FW-Lokal.
210 210.301.01	Primarschulen								
	Besoldung Schulverwaltung	77'400.00	92'190.73	14'790.73	27'617.90	21'103.23		31.12.2017	Höhere Kosten infolge zusätzlicher Entlastungsaktionen.
210.301.03	Besoldung Schulsekretariat	22'400.00	28'712.50	6'312.50		6'312.50		31.12.2017	Nicht budgetierte Pensenerhöhung Schulsekretariat.
210.351.01	Besoldung nach Verteiler Staat	1'272'000.00	1'299'617.90	27'617.90				31.12.2017	Gemäss Abrechnung Kanton.



Liste der Nachkredite > 5'000.00

Konto	Bezeichnung	Budget	Rechnung	Nachkredit	Gebunden	Kompetenz GR	Kompetenz GV	Datum	Begründung
220 220.351.01	Sozialpädagogischer Dienst Beitrag an Sondereime für Behinderte oder Schwererziehbare - Sonderpädagogik	552'900.00	561'960.85	9'060.85 9'060.85	9'060.85 9'060.85			31.12.2017	Gemäss Abrechnung Kanton.
295 295.301.01	Schulhaus Gurmels Besoldung Abwart und Aushilfen	125'000.00	130'085.83	5'085.83 5'085.83		5'085.83 5'085.83		31.12.2017	Anteil Reinigungshilfen zu tief budgetiert. Einnahme unter 295.436.02 Unfalltaggeld.
297 297.314.01	Schulhaus Liebistorf Baulicher Unterhalt	26'000.00	37'582.60	11'582.60 11'582.60		11'582.60 11'582.60		19.12.2017	Malerarbeiten und Reparatur Türen infolge Einbruchs. Reparatur Spielgeräte und Instandstellung Spielplatz infolge Unwetterschaden. Anteil dieser Kosten wird durch Versicherung zurückerstattet und unter Konto 297.436.01 ausgewiesen.
298 298.312.01	Sporthalle OS Region Gurmels Strom	13'000.00	28'221.30	44'028.05 15'221.30		44'028.05 15'221.30		21.11.2017	Infolge eines Ablesefehlers des Stromzählers wurden die Stromkosten 2016 im erst im 2017 verrechnet.
298.314.01	Baulicher Unterhalt	6'600.00	24'788.20	18'188.20		18'188.20		21.11.2017	Reparatur und Wartung Pendeltüre (Fr. 5'500.-) bei FC-Büvette. Anschliessend Ersatz durch automatische Schiebetüre (Fr. 10'500.-) aus Sicherheitsgründen. 1/2-Anteil dieser Kosten werden durch den FC übernommen. Einnahmen unter 298.436.02 "Rückerstattungen".
298.315.01	Unterhalt Mobilien & Geräte	9'500.00	20'118.55	10'618.55		10'618.55		21.11.2017	Ausserordentliche Unterhaltskosten durch Reparatur Trennwand und Ersatz Getriebemotor durch Alder & Eisenhut. Revision Lüftungsanlage durch Englie Service irrtümlich nicht budgetiert im 2017.
299 299.301.01	Schulhaus OS Region Gurmels Besoldung Abwart und Aushilfen	127'600.00	132'675.16	5'075.16 5'075.16		5'075.16 5'075.16		31.12.2017	Anteil Reinigungshilfen und Sommerreinigung zu tief budgetiert.
300	Kulturförderung, Veranstaltungen			12'482.88		12'482.88			



Liste der Nachkredite > 5'000.00

Konto	Bezeichnung	Budget	Rechnung	Nachkredit	Gebunden	Kompetenz GR	Kompetenz GV	Datum	Begründung
300.319.01	Übriger Aufwand	500.00	12'982.88	12'482.88		12'482.88		20.06.2017	Neue Orts- und Übersichtspläne im Betrag von Fr. 11'000.- nicht budgetiert.
460 460.318.02	Schulgesundheitsdienst Schulzahnärztliche Untersuchungen	3'500.00	10'793.90	7'293.90 7'293.90		7'293.90 7'293.90		21.11.2017	Zahnkontrollen beinhalten neu auch Zahnreinigung sowie andere Zusatzleistungen, welche der Gemeinde in Rechnung gestellt werden.
540 540.365.03	Betreuungseinrichtung für Kinder im Vorschulalter Beitrag an Kinderkrippen	59'000.00	68'504.47	9'504.47 9'504.47		9'504.47 9'504.47		31.12.2017	Anteil Gemeindebeiträge an KiBe Kurtenbunt zu tief budgetiert.
620 620.314.01	Gemeindestrassen, Trottoirs, Plätze Unterhalt Gemeindestrassen (Leistung Dritter)	206'000.00	230'838.60	54'219.85 24'838.60		54'219.85 24'838.60		19.12.2017	Mehrkosten bei den budgetieren Strassenarbeiten (Einbau Deckbeläge). Zusätzlicher Aufwand für Strassenreinigungen infolge Unwetter. Die Auflösung der Rückstellung für den Deckbelag Holzacher von rund Fr. 33'200.- wird als Einnahme im Konto 620.482.01 verbucht.
620.314.02	Winterdienst	50'000.00	62'873.05	12'873.05		12'873.05		19.12.2017	Mehrkosten beim Winterdienst 2016/17. Auffüllen neues Salzsilo Werkhof im November 2017 nicht budgetiert.
620.315.01	Reparaturen und Erweiterung öffentliche Beleuchtung	20'000.00	36'508.20	16'508.20		16'508.20		21.11.2017	Jährlicher Unterhaltsvertrag mit Groupe e für die öffentliche Beleuchtung im Betrag von Fr. 20'000.-. Zusätzlich fallen Kosten für den Ersatz/Erweiterung der öffentlichen Beleuchtung an. Somit mit Fr. 20'000.- zu tief budgetiert.
622 622.301.01	Werkhof Besoldungen	298'800.00	309'078.87	16'661.82 10'278.87		16'661.82 10'278.87		31.12.2017	Korrektur Abgrenzung der GLAZ- und Feriensaldi per 31.12.2017.
622.315.01	Unterhalt Fahrzeuge und Geräte	25'000.00	31'382.95	6'382.95		6'382.95		31.12.2017	Reparaturkosten der Werkhoffahrzeuge höher als budgetiert.
650 650.318.01	Öffentlicher Verkehr Tageskarten SBB	106'400.00	112'000.00	5'600.00 5'600.00		5'600.00 5'600.00		21.11.2017	Preiserhöhung Tageskarte (von Fr. 13'300.- auf Fr. 14'000.- p/Karte) nicht budgetiert.



Gemeinde Gurmels

Liste der Nachkredite > 5'000.00

Konto	Bezeichnung	Budget	Rechnung	Nachkredit	Gebunden	Kompetenz GR	Kompetenz GV	Datum	Begründung
700 700.390.02	Wasserversorgung Interne Verrechnung Abschreibung	40'000.00	182'977.40	142'977.40 142'977.40	142'977.40 142'977.40			31.12.2017	Gemäss Abschreibungstabelle.
710 710.318.05	Abwasserentsorgung Nachführen Planunterlagen		5'855.20	80'722.13 5'855.20	74'866.93 5'855.20	5'855.20 5'855.20		31.12.2017	Nachführungen Kanalisationskataster und GIS nicht budgetiert.
710.380.01	Einlage in Spezialfinanzierung Abwasserentsorgung		43'469.33	43'469.33	43'469.33			31.12.2017	Fondseinlage infolge Ertragsüberschuss Abwasserentsorgung.
710.390.02	Interne Verrechnung Abschreibung	30'000.00	61'397.60	31'397.60	31'397.60			31.12.2017	Gemäss Abschreibungstabelle.
720 720.318.02	Abfallbeseitigung Abfuhr- & Deponiekosten organische Abfälle	170'000.00	177'282.20	7'282.20 7'282.20		7'282.20 7'282.20		31.12.2017	Transportkosten Grünabfuhr höher als budgetiert. Rechnung bezüglich Platfond-Überschreitung beträgt im 2017 (150 kg/Einwohner p/Jahr) wiederum 50'000.-.
790 790.318.01	Raumordnung Ortsplanung	25'000.00	50'000.00	25'000.00 25'000.00		25'000.00 25'000.00		31.12.2017	Erbrachte Leistungen bezüglich Ortsplanungs-Revision deutlich höher als budgetiert.
800 800.319.01	Landwirtschaft Übriger Aufwand		10'087.70	10'087.70 10'087.70		10'087.70 10'087.70		31.12.2017	Nicht budgetierter Unterstützungsbeitrag.
900 900.319.01	Steuern Steuern, Verluste und Erlasse	52'000.00	102'171.78	50'171.78 50'171.78		50'171.78 50'171.78		31.12.2017	Anpassung Dekredere (Steuern) aufgrund Situation Debitoren.
940 940.330.01	Kapitalien und Darlehen Obligatorische Abschreibungen	950'000.00	1'088'209.15	138'209.15 138'209.15	138'209.15 138'209.15			31.12.2017	Gemäss Abschreibungstabelle (Vorgaben Kanton).
946 946.312.01	Cordastrasse Gurmels (ehem. Rest. Weisses Kreuz) Strom, Heizkosten		7'606.65	7'606.65 7'606.65		7'606.65 7'606.65		31.12.2017	Bei Strom- und Heizkosten des ehem. Restaurants "Weisses Kreuz" wurden nicht budgetiert.



Gemeinde Gurmels

Liste der Nachkredite > 5'000.00

Konto	Bezeichnung	Budget	Rechnung	Nachkredit	Gebunden	Kompetenz GR	Kompetenz GV	Datum	Begründung
990 990.332.02	Nicht aufgeteilte Posten Zusätzliche Abschreibungen	1'200'000.00	1'660'033.20	460'033.20 460'033.20			460'033.20 460'033.20	31.12.2017	Zusätzliche Abschreibungen infolge Ertragsüberschuss.



Konto	Laufende Rechnung Funktionale Gliederung LR	Rechnung 2017		Budget 2017		Rechnung 2016	
		Aufwand	Ertrag	Aufwand	Ertrag	Aufwand	Ertrag
	Total	17'863'313.70	17'866'556.57	17'438'880	17'404'100	17'211'578.53	17'215'281.91
	Netto Aufwand				34'780		
	Netto Ertrag	3'242.87				3'703.38	
0	ALLGEMEINE VERWALTUNG	1'260'365.67	151'156.25	1'271'500	147'700	1'235'299.50	153'418.90
	Netto Aufwand		1'109'209.42		1'123'800		1'081'880.60
011	Wahlen, Abstimmungen, Gde-Vers.	38'275.72		39'900		48'280.66	
	Netto Aufwand		38'275.72		39'900		48'280.66
012	Gemeinderat	121'580.69		120'900		118'105.38	
	Netto Aufwand		121'580.69		120'900		118'105.38
021	Gemeindeverwaltung	1'057'166.89	151'156.25	1'062'100	147'700	1'021'487.24	153'418.90
	Netto Aufwand		906'010.64		914'400		868'068.34
023	Verwaltungsliegenschaften	43'342.37		48'600		47'426.22	
	Netto Aufwand		43'342.37		48'600		47'426.22
1	OEFFENTLICHE SICHERHEIT	1'732'925.68	1'594'620.17	1'683'150	1'552'100	1'344'350.30	1'211'008.62
	Netto Aufwand		138'305.51		131'050		133'341.68
100	Rechtsaufsicht und -pflege	121'828.85	2'070.00	109'900	1'200	133'657.60	650.00
	Netto Aufwand		119'758.85		108'700		133'007.60
101	Berufsbeistandschaft See	748'541.70	748'541.70	677'600	677'600	806'183.15	806'183.15
140	Feuerwehr	193'967.97	193'967.97	212'800	212'800	194'994.73	194'994.73
150	BAL-Anlage Grossholz	997.00		2'000			
	Netto Aufwand		997.00		2'000		
151	Schiesswesen	1'943.70		2'000		2'017.85	
	Netto Aufwand		1'943.70		2'000		2'017.85
160	Zivilschutz (Fonds)	640'624.01	650'040.50	654'650	660'500	166'435.29	186'803.70
	Netto Ertrag	9'416.49		5'850		20'368.41	
161	Zivilschutz	7'194.00		7'800		15'551.50	
	Netto Aufwand		7'194.00		7'800		15'551.50
162	ZSO Gurmels & Umgebung interkommunal					17'463.70	17'463.70
172	Bevölkerungsschutz	15'828.45		16'400		3'133.14	
	Netto Aufwand		15'828.45		16'400		3'133.14
173	Bevölkerungsschutz interkommunal	2'000.00				4'913.34	4'913.34
	Netto Aufwand		2'000.00				
2	BILDUNG	5'942'325.40	898'760.83	6'044'380	869'500	5'668'777.09	817'481.61
	Netto Aufwand		5'043'564.57		5'174'880		4'851'295.48
200	Kindergarten	293'849.90		326'300		309'993.55	
	Netto Aufwand		293'849.90		326'300		309'993.55
210	Primarschulen	1'838'052.63	291'918.55	1'808'350	283'700	1'743'448.41	263'670.20
	Netto Aufwand		1'546'134.08		1'524'650		1'479'778.21
211	Orientierungsschule Region Gurmels	1'489'276.12	221'637.05	1'599'250	228'200	1'414'142.67	202'222.40
	Netto Aufwand		1'267'639.07		1'371'050		1'211'920.27



Konto	Laufende Rechnung Funktionale Gliederung LR	Rechnung 2017		Budget 2017		Rechnung 2016	
		Aufwand	Ertrag	Aufwand	Ertrag	Aufwand	Ertrag
212	Primarschule Cordast-Guschelmuth Netto Aufwand	42'709.02	6'286.75	56'080	8'000	51'800.91	7'355.75
			36'422.27		48'080		44'445.16
213	Primarschule Gurmels Netto Aufwand	100'756.85	14'831.40	113'200	16'100	102'261.63	14'521.15
			85'925.45		97'100		87'740.48
214	Primarschule Li-Kb-Wa Netto Aufwand	49'276.80	7'253.55	57'550	8'200	52'729.36	7'487.55
			42'023.25		49'350		45'241.81
219	Ausserschulische Betreuungseinrichtungen Netto Aufwand	23'458.06		20'000		19'858.00	
			23'458.06		20'000		19'858.00
220	Sozialpädagogischer Dienst Netto Aufwand	839'553.00	125'439.70	831'800	123'400	797'969.50	111'095.20
			714'113.30		708'400		686'874.30
230	Berufsbildung Netto Aufwand	37'122.80		40'000		37'505.10	
			37'122.80		40'000		37'505.10
293	Lehrerhaus Gurmels Netto Aufwand	7'505.20	1'104.75	9'100	1'300	6'838.75	971.10
			6'400.45		7'800		5'867.65
294	Schulhaus Cordast Netto Aufwand	213'018.56	42'289.78	218'250	40'900	202'442.34	39'275.86
			170'728.78		177'350		163'166.48
295	Schulhaus Gurmels Netto Aufwand	257'530.56	45'046.80	263'800	40'600	246'498.22	38'091.55
			212'483.76		223'200		208'406.67
297	Schulhaus Liebistorf Netto Aufwand	222'186.71	40'000.25	212'800	37'000	181'865.56	31'759.40
			182'186.46		175'800		150'106.16
298	Sporthalle OS Region Gurmels Netto Aufwand	250'563.66	62'090.55	205'400	42'000	186'984.75	40'255.35
			188'473.11		163'400		146'729.40
299	Schulhaus OS Region Gurmels Netto Aufwand	277'465.53	40'861.70	282'500	40'100	314'438.34	60'776.10
			236'603.83		242'400		253'662.24
3	KULTUR UND FREIZEIT Netto Aufwand	271'663.28	33'690.00	311'900	39'200	304'228.24	50'442.70
			237'973.28		272'700		253'785.54
300	Kulturförderung, Veranstaltungen Netto Aufwand	134'262.28	2'284.00	141'600	4'500	144'095.55	17'032.90
			131'978.28		137'100		127'062.65
330	Parkanlagen, Wanderwege Netto Aufwand	785.80		7'500		1'540.85	
			785.80		7'500		1'540.85
340	Sportanlage Netto Aufwand	28'521.85		38'900		38'563.75	
			28'521.85		38'900		38'563.75
341	Sportbetrieb, Erholung Netto Aufwand	15'815.75		20'300		20'365.45	
			15'815.75		20'300		20'365.45
350	Jugendarbeit Netto Aufwand	87'142.00	31'406.00	97'500	34'700	93'712.79	33'409.80
			55'736.00		62'800		60'302.99
351	Jugend Netto Aufwand	1'510.00		2'500		2'290.00	
			1'510.00		2'500		2'290.00
390	Kirchen, Kapellen Netto Aufwand	3'625.60		3'600		3'659.85	
			3'625.60		3'600		3'659.85
4	GESUNDHEIT Netto Aufwand	1'095'369.40	976.50	1'196'000	1'000	1'090'192.75	96.00
			1'094'392.90		1'195'000		1'090'096.75
410	Pflegeheime	629'150.00		668'100		628'747.85	



Konto	Laufende Rechnung Funktionale Gliederung LR	Rechnung 2017		Budget 2017		Rechnung 2016	
		Aufwand	Ertrag	Aufwand	Ertrag	Aufwand	Ertrag
	Netto Aufwand		629'150.00		668'100		628'747.85
440	Ambulante Krankenpflege	455'222.00		523'400		453'968.45	
	Netto Aufwand		455'222.00		523'400		453'968.45
460	Schulgesundheitsdienst	10'997.40	976.50	4'500	1'000	7'476.45	96.00
	Netto Aufwand		10'020.90		3'500		7'380.45
5	SOZIALE WOHLFAHRT	1'726'138.57	94'275.10	1'759'400	110'000	1'713'347.85	195'334.60
	Netto Aufwand		1'631'863.47		1'649'400		1'518'013.25
540	Betreuungseinrichtung für Kinder im Vorschulalter	121'112.02		113'000		114'081.00	
	Netto Aufwand		121'112.02		113'000		114'081.00
550	Invalidität	992'858.85		994'300		976'602.25	
	Netto Aufwand		992'858.85		994'300		976'602.25
560	Wohnungsbau	23'603.35		30'000		41'389.60	2'800.00
	Netto Aufwand		23'603.35		30'000		38'589.60
570	Altersheime			10'000			
	Netto Aufwand				10'000		
580	Sozialhilfe	525'849.35	94'275.10	550'000	110'000	519'145.00	192'534.60
	Netto Aufwand		431'574.25		440'000		326'610.40
582	Arbeitsamt	62'715.00		62'100		62'130.00	
	Netto Aufwand		62'715.00		62'100		62'130.00
6	VERKEHR	1'184'551.89	196'147.27	1'150'400	184'550	953'227.45	175'838.45
	Netto Aufwand		988'404.62		965'850		777'389.00
620	Gemeindestrassen, Trottoirs, Plätze	388'760.65	42'537.60	372'500	38'100	268'078.60	2'867.00
	Netto Aufwand		346'223.05		334'400		265'211.60
622	Werkhof	533'302.24	42'917.32	515'700	35'700	435'856.25	61'713.40
	Netto Aufwand		490'384.92		480'000		374'142.85
640	Bahnverkehr	26'712.00		26'700		26'112.00	
	Netto Aufwand		26'712.00		26'700		26'112.00
650	Öffentlicher Verkehr	235'777.00	110'692.35	235'500	110'750	223'180.60	111'258.05
	Netto Aufwand		125'084.65		124'750		111'922.55
7	UMWELT UND RAUMPLANUNG	1'541'010.25	1'453'618.20	1'512'350	1'428'650	1'666'718.15	1'646'257.95
	Netto Aufwand		87'392.05		83'700		20'460.20
700	Wasserversorgung	499'315.65	499'315.65	477'100	477'100	555'891.05	555'891.05
710	Abwasserentsorgung	419'039.40	419'039.40	436'550	436'550	573'157.35	573'157.35
720	Abfallbeseitigung	477'696.75	477'696.75	464'500	464'500	460'226.25	460'226.25
740	Friedhof und Bestattung	11'876.90		12'900		8'232.35	
	Netto Aufwand		11'876.90		12'900		8'232.35
750	Gewässer	56'839.65		69'700		45'725.00	
	Netto Aufwand		56'839.65		69'700		45'725.00
780	Übriger Umweltschutz	12'928.10	5'436.00	14'600	5'500	15'789.65	10'606.00
	Netto Aufwand		7'492.10		9'100		5'183.65
790	Raumordnung	63'313.80	52'130.40	37'000	45'000	7'696.50	46'377.30
	Netto Aufwand		11'183.40				
	Netto Ertrag			8'000		38'680.80	



Konto	Laufende Rechnung Funktionale Gliederung LR	Rechnung 2017		Budget 2017		Rechnung 2016	
		Aufwand	Ertrag	Aufwand	Ertrag	Aufwand	Ertrag
8	VOLKSWIRTSCHAFT Netto Aufwand	37'019.59	32'715.50 4'304.09	58'700	11'000 47'700	72'610.86	44'728.35 27'882.51
800	Landwirtschaft Netto Aufwand	10'910.20	822.50 10'087.70	31'100	1'000 30'100	12'106.85	605.00 11'501.85
810	Forstwirtschaft Netto Aufwand Netto Ertrag	26'109.39 5'783.61	31'893.00	27'600	10'000 17'600	60'504.01	44'123.35 16'380.66
9	FINANZEN UND STEUERN Netto Ertrag	3'071'943.97 10'338'652.78	13'410'596.75	2'451'100 10'609'300	13'060'400	3'162'826.34 9'757'848.39	12'920'674.73
900	Steuern Netto Ertrag	108'563.73 10'899'835.22	11'008'398.95	62'000 10'675'400	10'737'400	130'364.70 10'948'726.35	11'079'091.05
930	Finanzausgleich Netto Ertrag	826'076.00	826'076.00	826'000	826'000	792'135.00	792'135.00
940	Kapitalien und Darlehen Netto Aufwand	1'240'384.83	311'864.75 928'520.08	1'135'600	115'900 1'019'700	1'406'886.88	407'703.33 999'183.55
942	Ehem. Schulhaus Wallenbuch Netto Ertrag	15'679.45 6'520.55	22'200.00	17'050 5'150	22'200	14'766.77 7'433.23	22'200.00
944	Lehrerhaus Liebistorf Netto Ertrag	10'605.97 11'594.03	22'200.00	15'900 6'300	22'200	13'905.50 6'134.50	20'040.00
945	Ehem. Schulhaus Guschelmuth Netto Aufwand Netto Ertrag	27'643.89	21'900.00 5'743.89	19'100 4'900	24'000	22'394.14 1'605.86	24'000.00
946	Cordaststrasse Gurmels (ehem. Rest. Weisses Kreuz) Netto Aufwand	7'854.25	7'854.25				
949	Grundstücke & Wälder Netto Ertrag	1'178.65 115'982.25	117'160.90	1'450 111'250	112'700	3'997.30 117'245.25	121'242.55
990	Nicht aufgeteilte Posten Netto Aufwand	1'660'033.20	1'080'796.15 579'237.05	1'200'000	1'200'000	1'570'511.05	454'262.80 1'116'248.25



Konto	Laufende Rechnung Artengliederung LR	Rechnung 2017		Budget 2017		Rechnung 2016	
		Aufwand	Ertrag	Aufwand	Ertrag	Aufwand	Ertrag
3	A U F W A N D	17'863'313.70		17'438'880		17'211'578.53	
	Netto Aufwand		17'863'313.70		17'438'880		17'211'578.53
30	PERSONALAUFWAND	2'963'317.53		2'941'550		3'086'672.42	
	Netto Aufwand		2'963'317.53		2'941'550		3'086'672.42
300	Behörden und Kommissionen	149'894.15		151'600		131'726.18	
301	Verwaltungs- und Betriebspersonal	2'350'112.52		2'347'900		2'500'177.27	
302	Löhne Lehrkräfte	10'760.70		12'700		14'048.68	
303	Sozialversicherungsbeiträge	196'476.25		191'550		194'360.39	
304	Pensionskassenbeiträge	190'698.05		169'600		177'407.85	
305	Unfall-, und Krankenversicherungs Beiträge	48'074.41		40'450		44'579.65	
309	Übrige	17'301.45		27'750		24'372.40	
31	SACHAUFWAND	3'744'590.21		3'867'530		3'414'786.89	
	Netto Aufwand		3'744'590.21		3'867'530		3'414'786.89
310	Büro-, Schulmaterial und Drucksachen	193'951.65		241'730		224'226.78	
311	Möbilien, Maschinen, Fahrzeuge	327'253.12		338'900		177'472.75	
312	Wasser, Energie, Heizmaterialien	354'530.29		348'000		316'799.83	
313	Verbrauchsmaterialien	109'641.50		134'300		117'415.60	
314	Unterhalt Liegenschaften und Strassen	696'926.99		749'250		605'271.07	
315	Unterhalt Ausrüstungen, Möbilien	307'904.23		306'350		300'339.26	
316	Mieten, Pachten, Benützungskosten	105'391.35		106'400		110'727.81	
317	Spesenentschädigungen	130'911.70		165'350		132'793.35	
318	Dienstleistungen, Versicherungsprämien	1'221'994.98		1'255'000		1'119'204.23	
319	Übriger Sachaufwand	296'084.40		222'250		310'536.21	
32	PASSIVZINSEN	147'728.10		180'000		194'999.90	
	Netto Aufwand		147'728.10		180'000		194'999.90
322	Zinsen Mittel- und langfristige Schulden	141'336.15		170'000		187'082.00	
329	Übrige Zinsen	6'391.95		10'000		7'917.90	
33	ABSCHREIBUNGEN	3'324'242.35		2'726'000		2'750'516.38	
	Netto Aufwand		3'324'242.35		2'726'000		2'750'516.38
330	Vorgeschriebene Abschreibungen	1'664'209.15		1'526'000		1'179'984.33	
332	Verwaltungsvermögen, zusätzliche Abschreibungen	1'660'033.20		1'200'000		1'570'532.05	
35	ENTSCHÄDIGUNGEN AN GEMEINWESEN	6'334'517.60		6'514'800		6'097'914.94	
	Netto Aufwand		6'334'517.60		6'514'800		6'097'914.94
351	Kanton	5'394'363.40		5'518'300		5'183'356.10	
352	Gemeinden, Konsortien, Gemeindeverbände	940'154.20		996'500		914'558.84	
36	EIGENE BEITRÄGE	828'035.28		882'300		994'489.45	
	Netto Aufwand		828'035.28		882'300		994'489.45
362	Gemeinden und Pfarreien	10'772.50		10'900		9'137.95	
364	Gemischwirtschaftliche Unternehmungen			100		32'362.00	
365	Private Institutionen	264'775.23		295'900		260'602.15	
366	Private Haushalte	552'487.55		575'400		692'387.35	
38	EINLAGEN IN RESERVEN	86'889.53		69'600		138'776.65	
	Netto Aufwand		86'889.53		69'600		138'776.65
380	Obligatorische Reserven	86'889.53		69'600		138'776.65	
39	INTERNE VERRECHNUNGEN	433'993.10		257'100		533'421.90	
	Netto Aufwand		433'993.10		257'100		533'421.90
390	Interne Verrechnungen	433'993.10		257'100		533'421.90	



Konto	Laufende Rechnung Artengliederung LR	Rechnung 2017		Budget 2017		Rechnung 2016	
		Aufwand	Ertrag	Aufwand	Ertrag	Aufwand	Ertrag
4	ERTRAG		17'866'556.57		17'404'100		17'215'281.91
	Netto Ertrag	17'866'556.57		17'404'100		17'215'281.91	
40	STEUEREINNAHMEN		10'713'141.55		10'442'000		10'788'501.85
	Netto Ertrag	10'713'141.55		10'442'000		10'788'501.85	
400	Einkommens- und Vermögenssteuern		9'407'245.80		9'242'000		9'125'626.30
401	Gewinn- und Kapitalsteuern		294'556.10		250'000		384'875.10
402	Liegenschaftssteuern		529'935.70		490'000		509'454.35
403	Vermögensgewinnsteuern		225'723.25		200'000		403'440.70
404	Handänderungs- u. Grundstücksverkaufsteuer		255'680.70		250'000		365'092.20
405	Erwerbschafts- und Schenkungssteuer				10'000		13.20
42	VERMÖGENSERTRÄGE		1'291'286.30		1'392'300		668'857.43
	Netto Ertrag	1'291'286.30		1'392'300		668'857.43	
421	Verzugszinsen Steuern		42'905.80		25'000		40'138.00
422	Anlagen des Finanzvermögens		383.45		500		444.08
423	Liegenschaftserträge des Finanzvermögens		167'200.90		166'800		174'012.55
424	Buchgewinne auf Anlagen des Finanzvermögens		1'080'796.15		1'200'000		454'262.80
43	ENTGELTE		1'931'622.74		1'877'750		2'157'346.66
	Netto Ertrag	1'931'622.74		1'877'750		2'157'346.66	
430	Ersatzabgaben		137'965.10		160'000		131'619.70
431	Gebühren für Amtshandlungen		139'291.80		131'700		115'866.40
434	Benützungsgebühren		1'487'641.50		1'467'450		1'694'424.90
435	Verkäufe						1'800.00
436	Rückerstattungen		159'949.34		114'600		197'072.76
439	Übrige Entgelte		6'775.00		4'000		16'562.90
44	ANTEILE UND BEITRÄGE OHNE ZWECKBINDUNG		295'257.40		295'400		290'589.20
	Netto Ertrag	295'257.40		295'400		290'589.20	
441	Anteile an Kantonseinnahmen		295'257.40		295'400		290'589.20
45	RÜCKERSTATTUNGEN		1'681'343.50		1'611'400		1'789'288.39
	Netto Ertrag	1'681'343.50		1'611'400		1'789'288.39	
451	Kanton		410'882.85		428'800		495'267.15
452	Gemeinden		1'270'460.65		1'182'600		1'294'021.24
46	ERHALTENE SUBVENTIONEN		852'431.80		836'500		815'423.75
	Netto Ertrag	852'431.80		836'500		815'423.75	
460	Bund		1'547.65		1'000		1'323.95
461	Kanton		24'808.15		9'500		21'964.80
462	Gemeinden		826'076.00		826'000		792'135.00
48	ENTNAHMEN AUS RESERVEN		667'480.18		691'650		171'852.73
	Netto Ertrag	667'480.18		691'650		171'852.73	
480	Obligatorische Reserven		627'463.98		658'550		160'753.38
482	Entnahmen aus Vorfinanzierungen		40'016.20		33'100		11'099.35
49	INTERNE VERRECHNUNGEN		433'993.10		257'100		533'421.90
	Netto Ertrag	433'993.10		257'100		533'421.90	
490	Interne Verrechnungen		433'993.10		257'100		533'421.90



Konto	Investitionsrechnung Funktionale Gliederung IR	Rechnung 2017		Budget 2017		Rechnung 2016	
		Ausgaben	Einnahmen	Ausgaben	Einnahmen	Ausgaben	Einnahmen
	Total	8'377'698.70	2'042'274.75	9'369'000	2'733'800	2'098'832.13	1'840'198.50
	Netto Aufwand		6'335'423.95		6'635'200		258'633.63
1	OEFFENTLICHE SICHERHEIT	2'320'562.30	379'040.00	2'785'000	1'158'800	537'594.20	60'000.00
	Netto Aufwand		1'941'522.30		1'626'200		477'594.20
100	Rechtsaufsicht und -pflege					13'890.05	
	Netto Aufwand						13'890.05
140	Feuerwehr	2'320'562.30	379'040.00	2'785'000	1'158'800	489'939.20	60'000.00
	Netto Aufwand		1'941'522.30		1'626'200		429'939.20
151	Schiesswesen					33'764.95	
	Netto Aufwand						33'764.95
2	BILDUNG					42'955.31	413'134.10
	Netto Ertrag					370'178.79	
294	Schulhaus Cordast					2'126.36	40'481.90
	Netto Ertrag					38'355.54	
297	Schulhaus Liebistorf					40'828.95	167'239.85
	Netto Ertrag					126'410.90	
299	Schulhaus OS Region Gurmels						205'412.35
	Netto Ertrag					205'412.35	
4	GESUNDHEIT	323'932.55	208'898.35	324'000		255'141.95	
	Netto Aufwand		115'034.20		324'000		255'141.95
400	Spitäler		208'898.35			255'141.95	
	Netto Aufwand						255'141.95
	Netto Ertrag	208'898.35					
410	Pflegeheime	323'932.55		324'000			
	Netto Aufwand		323'932.55		324'000		
6	VERKEHR	2'856'780.65		3'975'000		577'380.57	
	Netto Aufwand		2'856'780.65		3'975'000		577'380.57
620	Gemeindestrassen, Trottoirs und Plätze	113'375.20		320'000		134'133.77	
	Netto Aufwand		113'375.20		320'000		134'133.77
622	Werkhof	2'743'405.45		3'655'000		443'246.80	
	Netto Aufwand		2'743'405.45		3'655'000		443'246.80
7	UMWELT UND RAUMPLANUNG	1'525'001.00	384'716.40	2'273'000	350'000	656'889.70	603'324.40
	Netto Aufwand		1'140'284.60		1'923'000		53'565.30
700	Wasserversorgung	488'488.05	202'912.65	718'000	200'000	436'884.75	293'900.75
	Netto Aufwand		285'575.40		518'000		142'984.00
710	Abwasserentsorgung	243'201.35	181'803.75	610'000	150'000	185'971.25	160'998.65
	Netto Aufwand		61'397.60		460'000		24'972.60
720	Abfallbeseitigung	783'856.20		945'000		29'253.70	
	Netto Aufwand		783'856.20		945'000		29'253.70
750	Gewässer	9'455.40				4'780.00	148'425.00
	Netto Aufwand		9'455.40				
	Netto Ertrag					143'645.00	
8	VOLKSWIRTSCHAFT	-50'911.75					
	Netto Ertrag		50'911.75				

**Investitionsrechnung 2017**

Funktionale Gliederung

Konto	Investitionsrechnung Funktionale Gliederung IR	Rechnung 2017		Budget 2017		Rechnung 2016	
		Ausgaben	Einnahmen	Ausgaben	Einnahmen	Ausgaben	Einnahmen
800	Landwirtschaft Allgemein Netto Ertrag	-50'911.75 50'911.75					
9	FINANZEN UND STEUERN Netto Aufwand Netto Ertrag	1'402'333.95	1'069'620.00 332'713.95	12'000 1'213'000	1'225'000	28'870.40 734'869.60	763'740.00
943	Liegenschaften des Finanzvermögens Netto Aufwand Netto Ertrag	1'402'333.95	1'069'620.00 332'713.95	12'000 1'213'000	1'225'000	28'870.40 734'869.60	763'740.00



Konto	Bestandesrechnung Bestandesgliederung	Bestand per 01.01.2017	Veränderungen		Bestand per 31.12.2017
			Zuwachs	Abgang	
1	A K T I V E N	24'066'164.18	61'080'700.71	62'654'025.66	22'492'839.23
10	FINANZVERMÖGEN	11'309'902.28	54'054'424.21	58'363'128.56	7'001'197.93
100	Flüssige Mittel	7'160'896.75	17'165'449.06	22'324'321.44	2'002'024.37
1000	Kasse	1'857.35	114'773.85	115'310.15	1'321.05
1000.01	Kasse	1'857.35	114'773.85	115'310.15	1'321.05
1001	Post	4'129'231.62	15'850'206.32	18'650'103.49	1'329'334.45
1001.02	PC-Konto 17-4634-8	4'129'231.62	15'850'206.32	18'650'103.49	1'329'334.45
1002	Bank	3'029'807.78	1'200'468.89	3'558'907.80	671'368.87
1002.01	Raiffeisen See-Lac (15298.03)	1'117.28	1'196'739.14	1'188'563.00	9'293.42
1002.05	FKB Freiburg (01 16 080.159-08)	3'028'690.50	3'729.75	2'370'344.80	662'075.45
101	Guthaben	3'071'435.38	21'918'976.35	22'417'409.97	2'573'001.76
1011	Staatskontokorrent (Aktiv)	179'874.55	4'961'290.15	5'723'018.50	-581'853.80
1011.01	FKB Freiburg "Staatskontokorrent"	179'874.55	4'961'290.15	5'723'018.50	-581'853.80
1012	Steuern	2'132'189.55	12'538'951.35	12'368'144.19	2'302'996.71
1012.01	Steuern der Vorjahre	226'140.00	1'133'158.95	1'174'994.10	184'304.85
1012.02	Steuern des Vorjahres	844'016.75	1'819'450.55	1'917'234.65	746'232.65
1012.03	Steuern des laufenden Jahres	1'043'974.00	9'578'920.70	9'266'729.19	1'356'165.51
1012.05	Nachsteuern	18'058.80	7'421.15	9'186.25	16'293.70
1015	Andere Debitoren	739'560.53	4'066'977.30	3'982'317.33	824'220.50
1015.01	Debitoren (Dialog)	610'975.60	3'931'945.55	3'851'950.65	690'970.50
1015.03	Debitoren Ausgleichskasse FAK	0.00	47'120.00	47'120.00	0.00
1015.06	ESTv Bern (Verrechnungssteuer)	119.33	105.00	119.33	105.00
1015.09	Debitoren (Manuell)	89'525.20			89'525.20
1015.11	Debitoren Abfallgebühren Haldimann	38'940.40	87'806.75	83'127.35	43'619.80
1019	Übrige	19'810.75	351'757.55	343'929.95	27'638.35
1019.01	MWST Vorsteuer Wasser: LR	0.00	15'145.15	15'145.15	0.00
1019.02	MWST Vorsteuer Wasser: IR	0.00	38'457.50	38'457.50	0.00
1019.03	MWST Vorsteuer Abwasser: LR	0.00	17'534.95	17'833.15	-298.20
1019.04	MWST Vorsteuer Abwasser: IR	0.00	19'236.15	19'236.15	0.00
1019.05	MWST Vorsteuer Abfall: LR	0.00	32'697.10	32'697.10	0.00
1019.06	MWST Vorsteuer Abfall: IR	0.00	62'632.10	62'632.10	0.00
1019.09	MWST Hauptkonto ESTV Bern	16'711.65	157'146.75	149'556.85	24'301.55
1019.10	Vorschüsse Schule	1'920.00	2'760.00	1'920.00	2'760.00
1019.12	Vorschüsse Berufsbeistandschaft	0.00	5'451.95	5'451.95	0.00
1019.13	Vorschuss Bürokasse BB	304.10	695.90	1'000.00	0.00
1019.14	Vorschuss Kulturkommission	875.00			875.00
102	Anlagen	216'007.00	2'432'218.35	1'075'620.00	1'572'605.35
1023	Liegenschaften	216'007.00	2'432'218.35	1'075'620.00	1'572'605.35
1023.01	Grundstücke	1.00			1.00
1023.11	Gurmels : WZ "Bodenzelg/Buillard 3. Etappe"	1.00	1'069'620.00	1'069'620.00	1.00
1023.18	Gurmels: Cordaststrasse (ehem. Rest. Weisses Kreuz)	0.00	1'362'598.35		1'362'598.35
1023.20	Guschelmuth : Schulhaus	1.00			1.00
1023.30	Liebistorf : Lehrerhaus	78'000.00		1'000.00	77'000.00
1023.31	Liebistorf : Ofenhaus	1.00			1.00
1023.40	Cordast : Waldhütte	1.00			1.00
1023.41	Cordast : Werkhof "Megglete"	1.00			1.00
1023.50	Wallenbuch : Waldhütte	1.00			1.00
1023.51	Wallenbuch : Schulhaus	138'000.00		5'000.00	133'000.00



Konto	Bestandesrechnung Bestandesgliederung	Bestand per 01.01.2017	Veränderungen		Bestand per 31.12.2017
			Zuwachs	Abgang	
103	Transitorische Aktiven	861'563.15	12'537'780.45	12'545'777.15	853'566.45
1039	Übrige	861'563.15	12'537'780.45	12'545'777.15	853'566.45
1039.01	Transitorische Aktiven	501'940.60	486'239.55	501'940.60	486'239.55
1039.02	Transitorische Steueraktiven	359'622.55	12'051'540.90	12'043'836.55	367'326.90
14	VERWALTUNGSVERMÖGEN	12'756'261.90	7'026'276.50	4'290'897.10	15'491'641.30
140	Sachgüter	12'192'504.90	6'482'174.40	3'329'795.00	15'344'884.30
1400	Grundstücke	1.00			1.00
1400.01	Grundstücke (Oeffentl. Zwecke)	1.00			1.00
1401	Tiefbauten	3'739'879.00	634'350.45	694'596.05	3'679'633.40
1401.43	Strassen	3'888'300.00	113'375.20	213'675.20	3'788'000.00
1401.44	Abwasserentsorgung	1.00	210'714.80	210'714.80	1.00
1401.45	Wasserversorgung	1.00	300'805.05	270'206.05	30'600.00
1401.46	Öffentliche Beleuchtung	1.00			1.00
1401.47	Hochwasserschutz	-148'424.00	9'455.40		-138'968.60
1403	Hochbauten	8'304'319.90	5'847'823.95	2'547'428.95	11'604'714.90
1403.50	Verwaltungsgebäude	1'478'500.00		1'125'500.00	353'000.00
1403.51	Feuerwehrlokal	476'700.00	2'320'562.30	380'562.30	2'416'700.00
1403.52	Schützenhaus/Scheibenstand	1.00			1.00
1403.53	Schulhäuser (Lehrerhaus)	3'849'900.00		315'800.00	3'534'100.00
1403.54	Sporthallen	2'231'000.00		141'000.00	2'090'000.00
1403.55	Spielplätze	1.00			1.00
1403.56	Werkhof	238'961.20	2'743'405.45	584'566.65	2'397'800.00
1403.57	Bushaltestellen	1.00			1.00
1403.58	Spritzenhäuser	1.00			1.00
1403.59	BAL-Anlage	1.00			1.00
1403.60	Entsorgungshof	29'253.70	783'856.20		813'109.90
1404	Zivilschutzanlagen	1.00			1.00
1404.25	Zivilschutzanlagen	1.00			1.00
1405	Waldungen	1.00			1.00
1405.01	Wald, Waldwege, etc.	1.00			1.00
1406	Mobiliar, Fahrzeuge, Maschinen	148'303.00		87'770.00	60'533.00
1406.01	Verwaltung : Informatik	1.00			1.00
1406.02	PS und KG: Mobiliar	1.00			1.00
1406.17	PS und OS: Videokameras	1.00			1.00
1406.22	Fahrzeuge	148'300.00		87'770.00	60'530.00
150	Darlehen und Beteiligungen	74'749.00	220'169.55	148'170.55	146'748.00
1502	Beteiligungen	74'745.00			74'745.00
1502.03	Swiss Life Namenaktien Berufsbeistandschaft	540.00			540.00
1502.04	Kompostieranlage Seeland AG	4'001.00			4'001.00
1502.05	Eishalle Sense-See AG	10'001.00			10'001.00
1502.06	KEVAG Châtillon	60'202.00			60'202.00
1502.07	TPF Fribourg	1.00			1.00
1520	Gemeindeverbände	4.00	220'169.55	148'170.55	72'003.00
1520.01	Regio Badi Sense, Laupen	1.00			1.00
1520.02	Trinkwasserverbund Bibera (TWB)	1.00	187'683.00	115'684.00	72'000.00
1520.03	ARA Sensetal	1.00	32'486.55	32'486.55	1.00
1520.04	AESC Pensier	1.00			1.00
160	Gewährte Investitionssubventionen	489'008.00	323'932.55	812'931.55	9.00



Konto	Bestandesrechnung Bestandesgliederung	Bestand per 01.01.2017	Veränderungen		Bestand per 31.12.2017
			Zuwachs	Abgang	
1640	Gemischtwirtschaftliche Unternehmungen	489'008.00	323'932.55	812'931.55	9.00
1640.10	WBU Obere Bibera und Grosses Moos	1.00			1.00
1640.11	BVK Cordast-Guschelmuth	1.00			1.00
1640.12	BVK Gurmels-Monterschu	1.00			1.00
1640.13	Spital des Seebezirks Meyriez	489'000.00		488'999.00	1.00
1640.14	Med. Pflegeheim Meyriez	1.00			1.00
1640.15	Gesundheitsnetz See	1.00	323'932.55	323'932.55	1.00
1640.16	ARA Obere Bibera	1.00			1.00
1640.17	Friedhof Kath. Pfarrei Gurmels	1.00			1.00
1640.18	Friedhof/Aufbahrungshalle Ref. Kirchgemeinde Cordast	1.00			1.00



Konto	Bestandesrechnung Bestandesgliederung	Bestand per 01.01.2017	Veränderungen		Bestand per 31.12.2017
			Zuwachs	Abgang	
2	P A S S I V E N	24'066'164.18	20'502'895.54	22'076'220.49	22'492'839.23
20	FREMDKAPITAL	15'097'329.59	20'412'763.14	21'408'740.31	14'101'352.42
200	Laufende Verpflichtungen	1'619'538.39	13'798'358.40	13'814'012.94	1'603'883.85
2000	Kreditoren	1'044'383.54	13'636'756.20	13'649'598.09	1'031'541.65
2000.01	Kreditoren (Dialog)	1'044'383.54	13'261'735.10	13'274'576.99	1'031'541.65
2000.05	Ref. Kirchgemeinde Ferenbalm	0.00	20'299.75	20'299.75	0.00
2000.06	Ref. Kirchgemeinde Cordast	0.00	354'721.35	354'721.35	0.00
2009	Übrige	575'154.85	161'602.20	164'414.85	572'342.20
2009.01	MWST Umsatzsteuer Wasser: LR	0.00	12'271.70	12'271.70	0.00
2009.02	MWST Umsatzsteuer Wasser: IR	0.00	5'072.85	5'072.85	0.00
2009.03	MWST Umsatzsteuer Abwasser: LR	0.00	33'461.35	33'461.35	0.00
2009.04	MWST Umsatzsteuer Abwasser: IR	0.00	14'544.30	14'544.30	0.00
2009.05	MWST Umsatzsteuer Abfall:LR	0.00	37'368.55	37'368.55	0.00
2009.09	MWST Hauptkonto EStv Bern	28'968.20	55'983.45	60'196.10	24'755.55
2009.10	Depot Schlüssel	13'400.00	2'900.00	1'500.00	14'800.00
2009.13	Mietzinsdepot	1'100.00			1'100.00
2009.98	GEG "IGZ Allmend"	-23'824.55			-23'824.55
2009.99	GEG "WZ Bodenzelg"	555'511.20			555'511.20
201	Kurzfristige Schulden	-2'597.45	6'432'139.00	6'435'693.05	-6'151.50
2010	Banken		3'217'635.85	3'217'635.85	
2010.10	Schnittstelle - Konto	0.00	3'217'635.85	3'217'635.85	0.00
2011	Gemeinwesen	-2'597.45	3'214'503.15	3'218'057.20	-6'151.50
2011.01	Lohn Durchlaufkonto	0.00	2'333'232.85	2'328'252.40	4'980.45
2011.02	Kreditor AHV/ALV	0.00	332'877.65	332'877.65	0.00
2011.03	Kreditor NBU & Zusatz	0.00	83'200.85	83'200.85	0.00
2011.04	Kreditor Pensionskasse	-2'597.45	318'904.45	327'652.30	-11'345.30
2011.05	Kreditor 13. Gehalt	0.00	146'287.35	146'074.00	213.35
202	Mittel- und langfristige Schulden	13'000'000.00		1'000'000.00	12'000'000.00
2021	Darlehen	13'000'000.00		1'000'000.00	12'000'000.00
2021.08	Raiffeisen 31.03.07-31.03.17/3.32%	1'000'000.00		1'000'000.00	0.00
2021.12	Postfinance 02.12.2013-01.12.23/1.88%	3'000'000.00			3'000'000.00
2021.13	Postfinance 05.06.2015-05.06.2025/0.87%	2'000'000.00			2'000'000.00
2021.14	Raiffeisen 31.01.16-31.01.26/0.91%	2'000'000.00			2'000'000.00
2021.15	Suva 15.02.16-15.02.28/0.76%	2'000'000.00			2'000'000.00
2021.16	FKB 24.04.16-24.04.26/0.85%	3'000'000.00			3'000'000.00
204	Rückstellungen	408'940.55	-2'330.74	51'800.00	354'809.81
2040	Laufende Rechnung	408'940.55	-2'330.74	51'800.00	354'809.81
2040.06	Diverse Rückstellungen	147'940.55	-18'330.74	46'800.00	82'809.81
2040.08	Rückstellung Debitorenverluste "Steuern"	208'000.00	16'000.00		224'000.00
2040.09	Rückstellung Debitorenverluste "Gebühren"	53'000.00		5'000.00	48'000.00
205	Transitorische Passiven	71'448.10	184'596.48	107'234.32	148'810.26
2059	Übrige	71'448.10	184'596.48	107'234.32	148'810.26
2059.02	Transitorische Passiven	71'151.50	123'556.05	71'151.50	123'556.05
2059.09	Durchlaufkonto	296.60	61'040.43	36'082.82	25'254.21
28	RESERVEN	4'432'799.25	86'889.53	667'480.18	3'852'208.60



Konto	Bestandesrechnung Bestandesgliederung	Bestand per 01.01.2017	Veränderungen		Bestand per 31.12.2017
			Zuwachs	Abgang	
280	Obligatorische Reserven	4'190'038.30	86'889.53	627'463.98	3'649'463.85
2800	Obligatorische Reserven	4'190'038.30	86'889.53	627'463.98	3'649'463.85
2800.02	Fonds Zivilschutzwesen	1'219'493.55		626'600.10	592'893.45
2800.03	Reserven Wasserversorgung	1'277'472.69	2'945.11		1'280'417.80
2800.04	Reserven Abwasserentsorgung	1'538'885.71	43'469.33		1'582'355.04
2800.05	Reserven Abfallentsorgung	110'219.79	40'475.09		150'694.88
2800.08	Fonds Feuerwehr	43'966.56		863.88	43'102.68
282	Andere Passiven	242'760.95		40'016.20	202'744.75
2820	Uebrige Reserven	242'760.95		40'016.20	202'744.75
2820.06	Reserve Strassenbauarbeiten	242'760.95		40'016.20	202'744.75
29	EIGENKAPITAL	4'536'035.34	3'242.87		4'539'278.21
290	Kapital	4'536'035.34	3'242.87		4'539'278.21
2900	Vermögen	4'536'035.34	3'242.87		4'539'278.21
2900.01	Eigenkapital	4'536'035.34	3'242.87		4'539'278.21

Bericht der Revisionsstelle zur Jahresrechnung 2017 an die Gemeindeversammlung der Gemeinde Gurmels, Gurmels

Als Revisionsstelle haben wir die Jahresrechnung der Gemeinde Gurmels, bestehend aus Laufende Rechnung, Investitionsrechnung und Bestandesrechnung für das am 31. Dezember 2017 abgeschlossene Rechnungsjahr geprüft.

Verantwortung des Gemeinderates

Der Gemeinderat ist für die Aufstellung der Jahresrechnung in Übereinstimmung mit den kantonalen und kommunalen gesetzlichen Vorschriften verantwortlich. Diese Verantwortung beinhaltet die Ausgestaltung, Implementierung und Aufrechterhaltung eines internen Kontrollsystems mit Bezug auf die Aufstellung der Jahresrechnung, die frei von wesentlichen falschen Angaben als Folge von Verstössen oder Irrtümern ist. Darüber hinaus ist der Gemeinderat für die Anwendung sachgemässer Rechnungslegungsmethoden sowie die Vornahme angemessener Schätzungen verantwortlich.

Verantwortung der Revisionsstelle

Unsere Verantwortung ist es, aufgrund unserer Prüfung ein Prüfungsurteil über die Jahresrechnung abzugeben. Wir haben unsere Prüfung in Übereinstimmung mit den gesetzlichen Vorschriften (Gemeindegesezt SGF 140.1 und dem Ausführungsreglement zum Gesetz über die Gemeinden SGV 140.11) und dem Schweizer Prüfungshinweis 60 *Prüfung und Berichterstattung des Abschlussprüfers einer Gemeinderechnung* vorgenommen. Nach diesem Prüfungshinweis haben wir die Prüfung so zu planen und durchzuführen, dass wir hinreichende Sicherheit gewinnen, ob die Jahresrechnung frei von wesentlichen falschen Angaben ist.

Eine Prüfung beinhaltet die Durchführung von Prüfungshandlungen zur Erlangung von Prüfungsnachweisen für die in der Jahresrechnung enthaltenen Wertansätze und sonstigen Angaben. Die Auswahl der Prüfungshandlungen liegt im pflichtgemässen Ermessen des Prüfers. Dies schliesst eine Beurteilung der Risiken wesentlicher falscher Angaben in der Jahresrechnung als Folge von Verstössen oder Irrtümern ein. Bei der Beurteilung dieser Risiken berücksichtigt der Prüfer das interne Kontrollsystem, soweit es für die Aufstellung der Jahresrechnung von Bedeutung ist, um die den Umständen entsprechenden Prüfungshandlungen festzulegen, nicht aber um ein Prüfungsurteil über die Wirksamkeit des internen Kontrollsystems abzugeben. Die Prüfung umfasst zudem die Beurteilung der Angemessenheit der angewandten Rechnungslegungsmethoden, der Plausibilität der vorgenommenen Schätzungen sowie eine Würdigung der Gesamtdarstellung der Jahresrechnung. Wir sind der Auffassung, dass die von uns erlangten Prüfungsnachweise eine ausreichende und angemessene Grundlage für unser Prüfungsurteil bilden.

Prüfungsurteil

Nach unserer Beurteilung entspricht die Jahresrechnung für das am 31. Dezember 2017 abgeschlossene Rechnungsjahr dem Gesetz über die Gemeinden (SGF 140.1), dem Ausführungsreglement zum Gesetz über die Gemeinden (SGV 140.11) sowie den vom Staatsrat festgelegten Grundsätzen des Rechnungswesens der öffentlichen Haushalte.

Berichterstattung aufgrund weiterer gesetzlicher Vorschriften

Wir bestätigen, dass wir die Anforderungen an die Befähigung gemäss dem Gesetz über die Gemeinden (SGF 140.1) und dem Ausführungsreglement zum Gesetz über die Gemeinden (SGV 140.11) erfüllen und keine mit unserer Unabhängigkeit nicht vereinbaren Sachverhalte vorliegen.


Wir empfehlen, die vorliegende Jahresrechnung 2017 mit Aktiven und Passiven von CHF 22'492'839.23 und mit einem Ertragsüberschuss von CHF 3'242.87 zu genehmigen.

Gümligen, 16. März 2018

T+R AG



Thomas Fankhauser
dipl. Treuhandexperte
zugelassener Revisionsexperte



Beat Nydegger
dipl. Wirtschaftsprüfer
zugelassener Revisionsexperte

Leitender Revisor